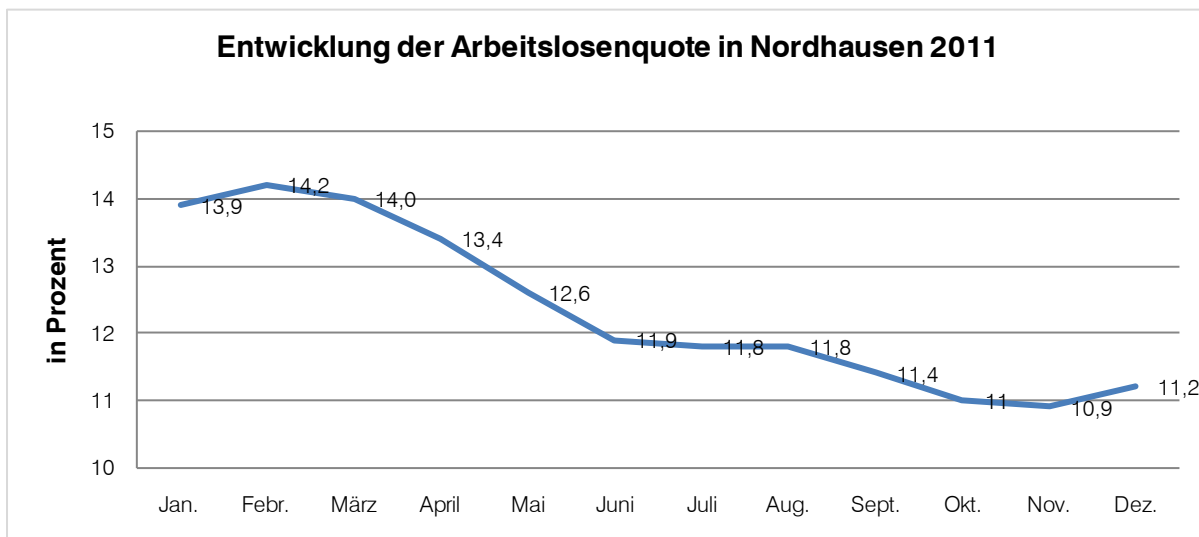
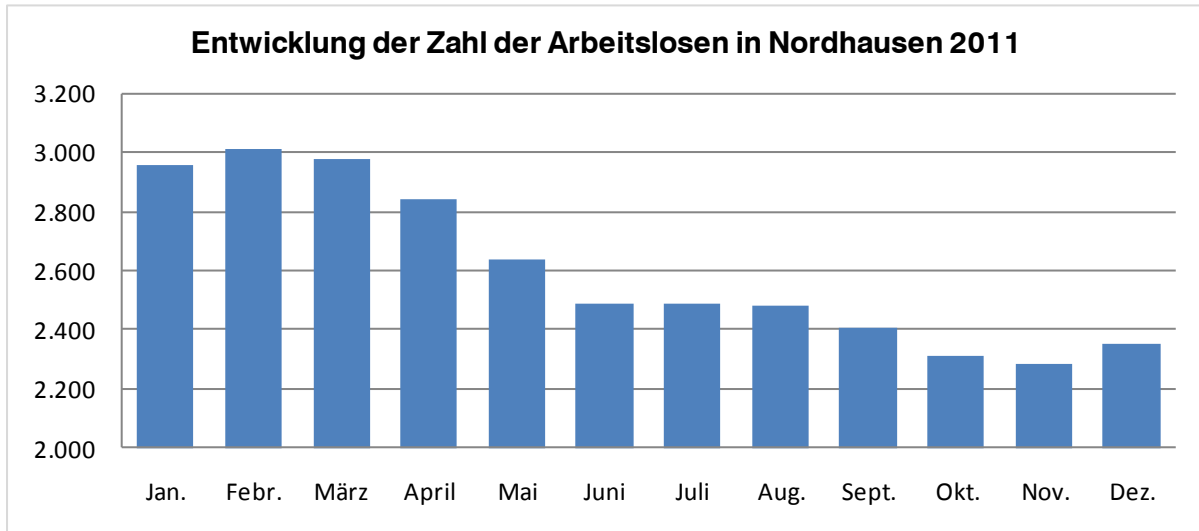
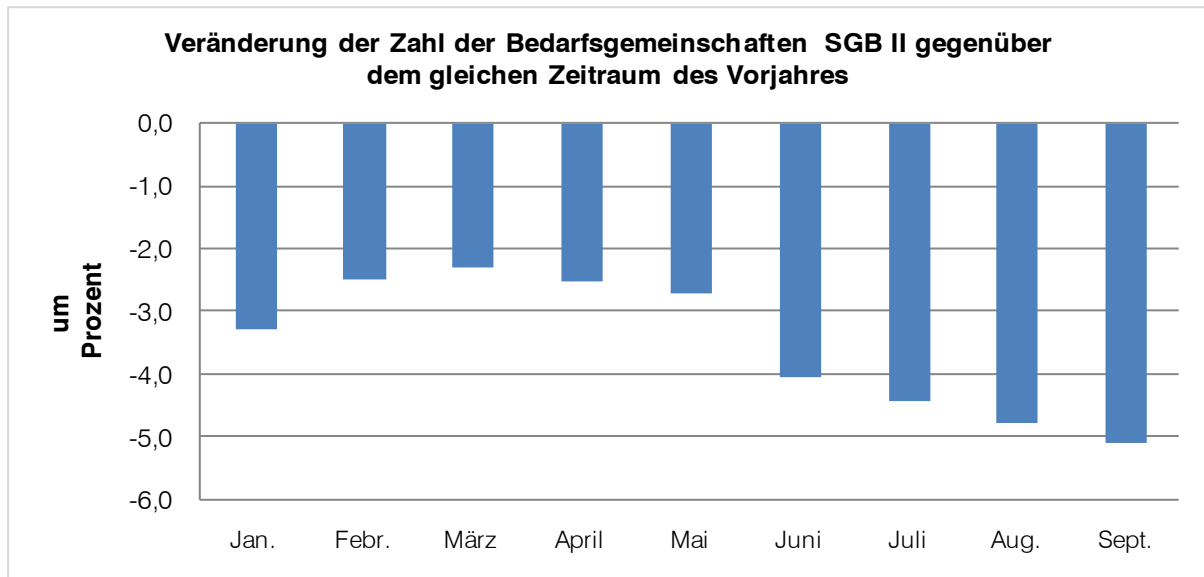


Zahlen und Statistiken zum Arbeitsmarkt in Nordhausen 2011:



Merkmal		Einheit	Jan.	Febr.	März	April	Mai	Juni	Juli	Aug.	Sept.	Okt.	Nov.	Dez.
Arbeitslose	insgesamt	Anzahl	2.959	3.015	2.975	2.839	2.640	2.491	2.487	2.484	2.404	2.308	2.285	2.355
	Männer	Anzahl	1.652	1.665	1.591	1.500	1.386	1.305	1.281	1.266	1.228	1.147	1.158	1.225
	Frauen	Anzahl	1.307	1.350	1.384	1.339	1.254	1.186	1.206	1.218	1.176	1.161	1.127	1.130
	Jugendliche unter 25 Jahre	Anzahl	299	302	278	261	253	231	272	272	266	218	196	213
Arbeitslose Rechtskreis SGB II ¹⁾	insgesamt	Anzahl	2.029	2.114	2.199	2.175	2.034	1.914	1.843	1.865	1.797	1.747	1.727	1.734
Arbeitslose Rechtskreis SGB III ²⁾	insgesamt	Anzahl	930	901	776	664	606	577	644	619	607	561	558	621



Bedarfsgemeinschaften und Personen in Bedarfsgemeinschaften											
Merkmal	Einheit	Jan.	Febr.	März	April	Mai	Juni	Juli	Aug.	Sept.	
Bedarfsgemeinschaften	Anzahl	3.499	3.564	3.584	3.553	3.537	3.489	3.455	3.409	3.358	
Leistungs-empfänger	insgesamt	Anzahl	6.239	6.365	6.377	6.311	6.239	6.221	6.170	6.074	5.978
	Empfänger von ALG II	Anzahl	4.648	4.733	4.741	4.689	4.670	4.608	4.559	4.489	4.405
	Empfänger von Sozialgeld	Anzahl	1.591	1.632	1.636	1.622	1.623	1.613	1.611	1.585	1.573

Quelle: Bundesagentur für Arbeit

- 1) Rechtskreis SGB II : Arbeitslose, die Leistungen aus der Grundsicherung für Arbeitssuchende erhalten
- 2) Rechtskreis SGB III: Arbeitslose, die Arbeitslosengeld erhalten oder keine Ansprüche haben